




KREISSCHULE
Aarau-Buchs

Ergebnisse Umfrage Schüler & Eltern 2025

Bezirksschule Zelgli Aarau





KREISSCHULE
Aarau-Buchs

Inhalt

- » Summary

- » Elternumfrage
 - » Überblick
 - » Details

- » Schülerumfrage
 - » Überblick
 - » Schülerumfrage Details

- » Vergleich Vorjahre

Bewertung nach Likert-Skala.
Alle Angaben ohne Gewähr.

Summary

Schüler- und Eltern-Umfrage 2025



KREISSCHULE
Aarau-Buchs

- Die Umfrage wurde im Sommer 2025 von 99 Schüler:innen und 57 Eltern der 2. Klassen beantwortet. Dies entspricht einer Beteiligung von ca. 60% der Schüler:innen sowie ca. 35% der Eltern.
- Es zeigt sich eine grundsätzlich positive Schulkultur mit hoher Zufriedenheit bei beiden Gruppen.
- 93% der Eltern bestätigen einen angstfreien Schulbesuch, 75% sind mit der Schule insgesamt zufrieden.
- Die Schüler erleben ein gutes soziales Klima (74% freundlicher Umgang) und kaum Mobbing (87% werden nicht ausgeschlossen).
- Beide Gruppen betonen die hervorragende Atmosphäre und das positive Miteinander.
- Trotz der positiven Gesamtbewertung zeigen sich auch Problemfelder. Diese betreffen primär Vertrauen in Führungsprozesse, Transparenz und Beziehungsarbeit.
- Die unterschiedlichen Perspektiven von Eltern und Schülern ergänzen sich und ermöglichen ein umfassendes Bild.



Elternumfrage 2025

Die Elternumfrage zeigt eine grundsätzlich hohe Zufriedenheit (75%) mit sehr positiven Bewertungen in den Bereichen Sicherheit, Information und Kontakt.

Die Hauptproblembereiche liegen im Vertrauen in die Konfliktlösungskompetenz der Schulleitung und der Offenheit gegenüber kritischen Rückmeldungen.

Auffällig ist der hohe Anteil an «keine Angabe» bei kritischen Fragen, was auf mangelnde Transparenz hindeuten kann. Eltern können offenbar viele Bereiche nicht beurteilen, weil ihnen Informationen fehlen.

Positiv

- Angstfreier Schulbesuch (93%)
- Information über Schulthemen (91%)
- Respektvoller Umgang (84%)
- Kontaktmöglichkeiten (84%)
- Kinder fühlen sich wohl (86%)
- Gutes Klima unter Schülern (81%)

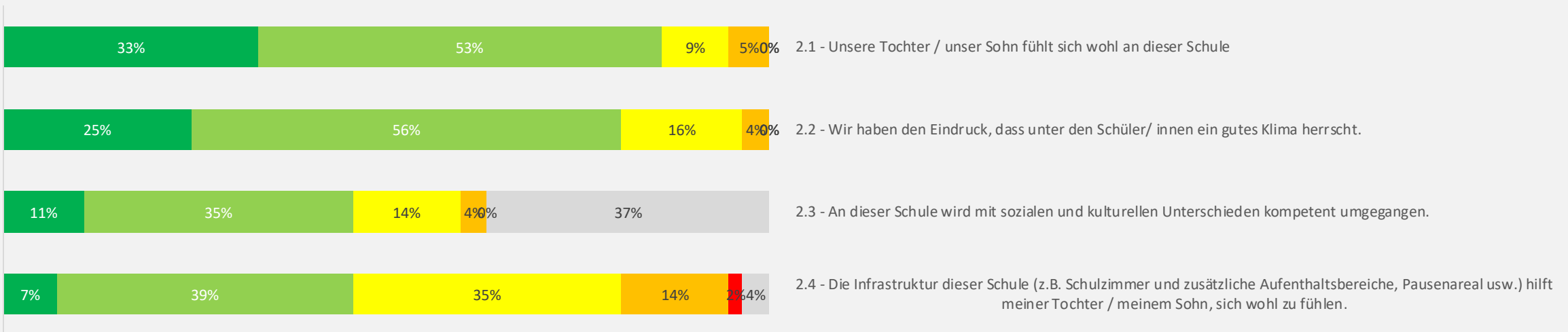
Dringendste Handlungsfelder

- Unparteiisches Verhalten der Schulleitung
(nur 9% Zustimmung, 65% keine Angabe, 23% Ablehnung)
- Offenheit gegenüber Kritik (25% Zustimmung, 44% keine Angabe)
- Aufsicht Ausserhalb Unterricht (44% keine Angabe)
- Positive Veränderungen (33.3% Zustimmung)
- Umgang mit Vielfalt (37% keine Angabe)

2. Schulklima

Positiv: 2.1 Kinder fühlen sich wohl (86% Zustimmung),
2.2 gutes Klima unter Schülern (80% Zustimmung), 2.4 Infrastruktur (45.6% Zustimmung)

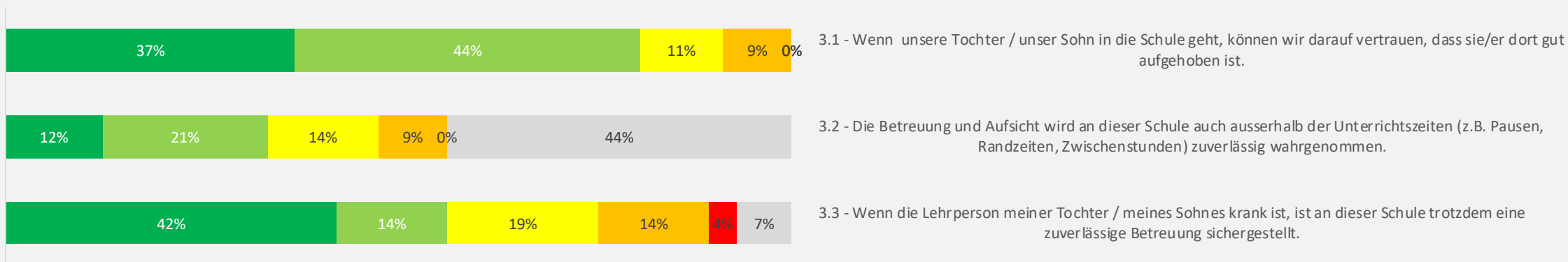
Kritisch: 2.3 Umgang mit sozialen/kulturellen Unterschieden (37% keine Angabe)



3. Aufsicht und Betreuung

Positiv: 3.1 Kind gut aufgehoben (81% Zustimmung)

Kritisch: 3.2 Betreuung ausserhalb des Unterrichts: (nur 33% Zustimmung, 44% keine Angabe)



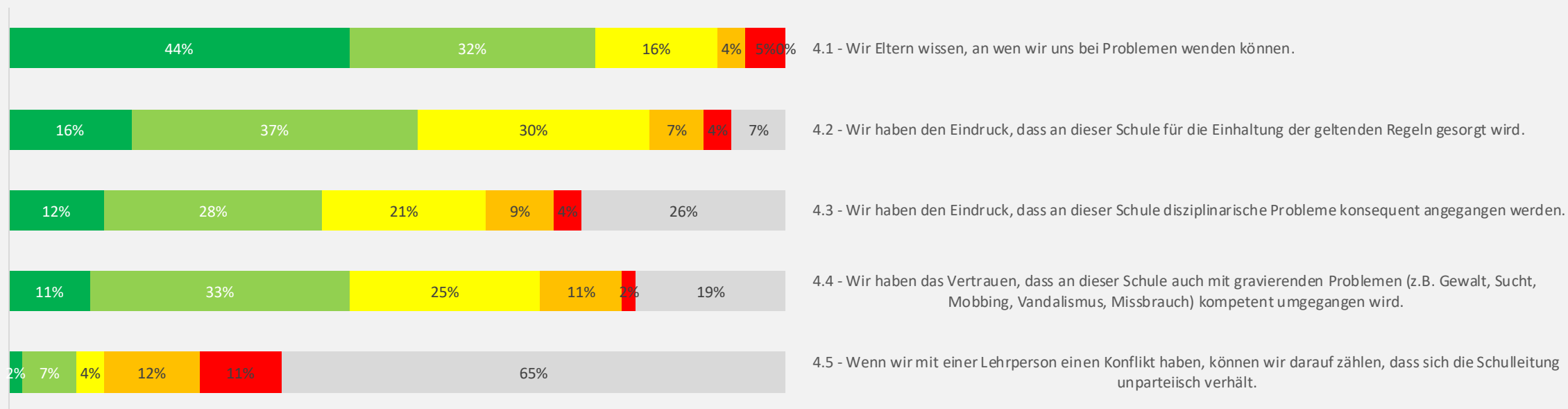
4. Umgang mit Problemen und Konflikten



Positiv: 4.1 Eltern wissen, an wen man sich wenden kann (76% Zustimmung)

Kritisch: 4.3 Konsequente Handhabung disziplinarischer Probleme (40% Zustimmung, 26% keine Angabe)

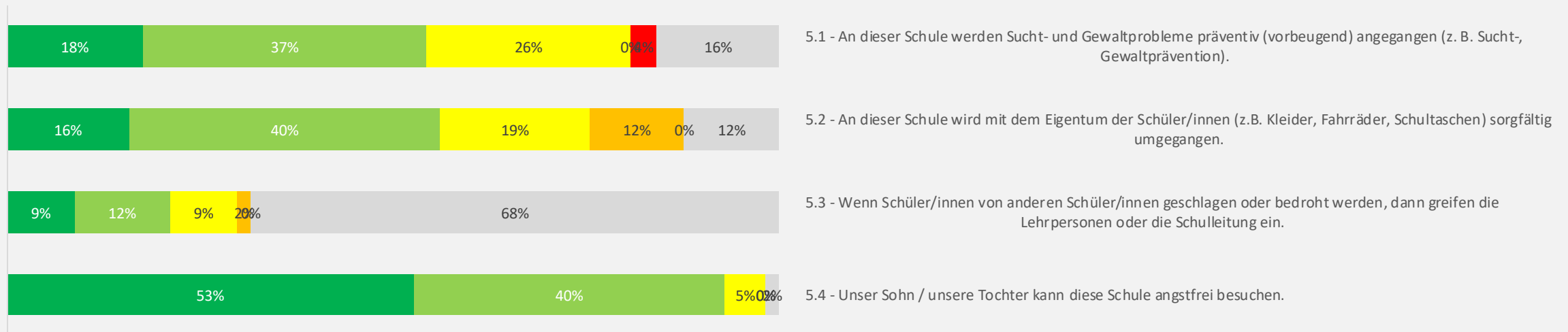
4.5 Unparteiisches Verhalten der Schulleitung (nur 9% Zustimmung, 65% keine Angabe, 23% Ablehnung)



5. Schutz vor Gefährdung

Positiv: 5.4 Angstfreier Schulbesuch (93% Zustimmung!)

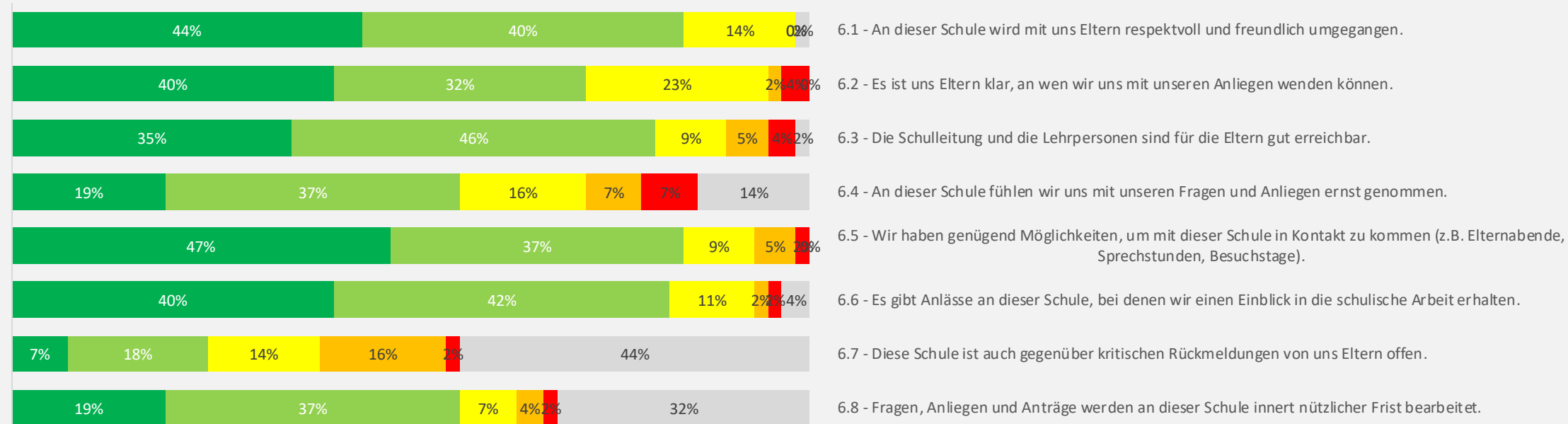
Hinweis: 5.3 Eingreifen bei Gewalt (68% keine Angabe → evtl. Transparenz schaffen?)



6. Kontakt mit den Eltern

Positiv: 6.1 Respektvoller Umgang (84% Zustimmung) 6.5 Kontaktmöglichkeiten (84% Zustimmung),
6.6. Einblick in schulische Arbeit (82% Zustimmung)

Hinweis: 6.7 Offenheit gegenüber Kritik (25% Zustimmung 44% keine Angabe, 18% Ablehnung),
6.8 Bearbeitungsfristen (56% Zustimmung, 31% keine Angabe), 6.4 Ernst nehmen von Anliegen (14% Ablehnung)

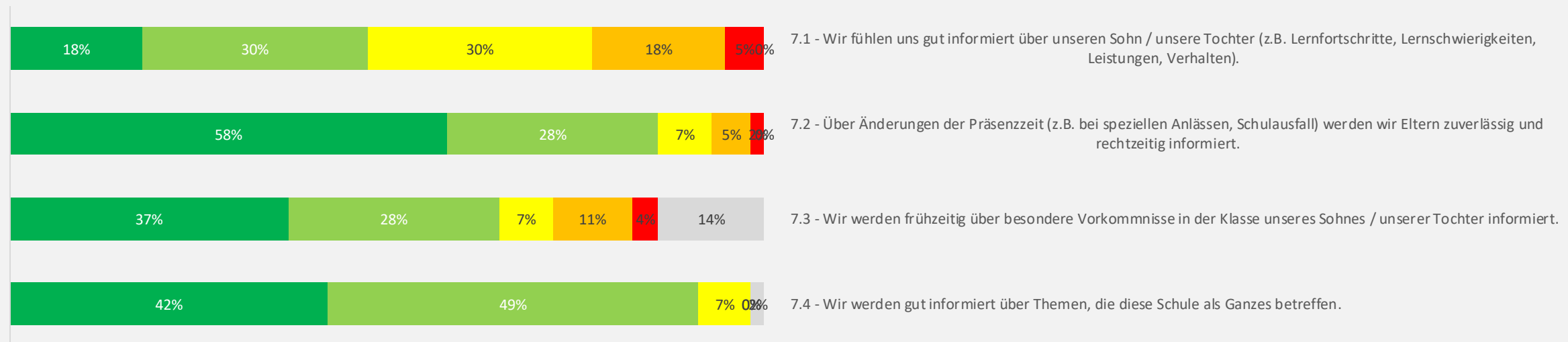


7. Information



Positiv: 7.2 Information über Präsenzzeiten (86% Zustimmung), 7.4 Information über Schulthemen (91% Zustimmung), 7.3 Information über Vorkommnisse (66% Zustimmung)

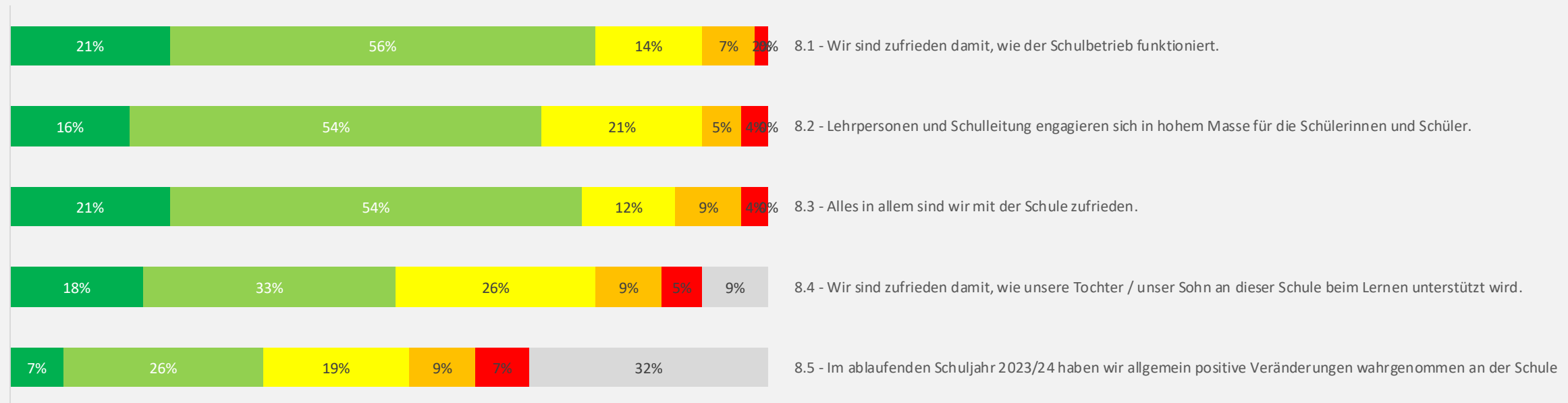
Hinweis: 7.1 Information über Lernfortschritte (nur 48% Zustimmung, 23% Ablehnung)



8. Globaleinschätzung

Positiv: 8.1 Zufriedenheit mit Schulbetrieb (77% Zustimmung), 8.3 Gesamtzufriedenheit (75% Zustimmung), 8.2 Engagement LP/Schulleitung (70% Zustimmung)

Kritisch: 8.5 Wahrnehmung positiver Veränderungen (nur 33.3% Zustimmung, 32% keine Angabe)



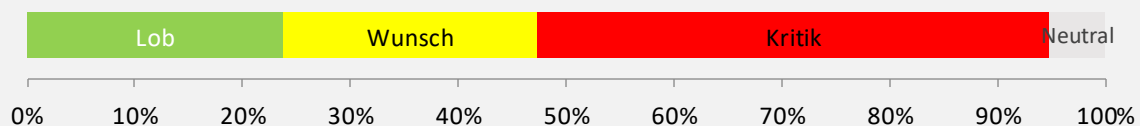
9. Offene Fragen



Das Eltern-Feedback zeigt ein gemischtes Bild mit deutlicher Kritik an der Schulführung, dem Handyverbot und der Berufswahl-Unterstützung.

Positiv hervorgehoben werden einzelne engagierte Lehrpersonen.

Die Eltern wünschen sich mehr Kontinuität in der Führung, bessere Kommunikation und mehr praktische Unterstützung bei der Berufsorientierung.



Anzahl Rückmeldungen: 29 Eltern



Schülerumfrage 2025

Die Schülerumfrage zeigt eine grundsätzlich sehr positive Schulkultur mit hervorragender Atmosphäre und gutem sozialem Miteinander. Die Hauptverbesserungspotenziale liegen in der stärkeren Vernetzung über Klassengrenzen hinweg, der Sichtbarmachung von Erfolgen und Talenten sowie der Überprüfung und einheitlichen Durchsetzung der Regeln.

Die identifizierten Schwachstellen sind klar umrissen und mit gezielten Massnahmen gut adressierbar.

Bei konsequenter Umsetzung von Anpassungen kann die ohnehin schon gute Schulqualität weiter gesteigert werden.

Positiv

- Hervorragende Schumatmosphäre (76%)
- Kaum Mobbing oder Ausgrenzung (87%)
- Klare Regeln (84%)
- Freundlicher Umgang (74%)
- Wohlfühlen im Schulhaus (76%)

Dringendste Handlungsfelder

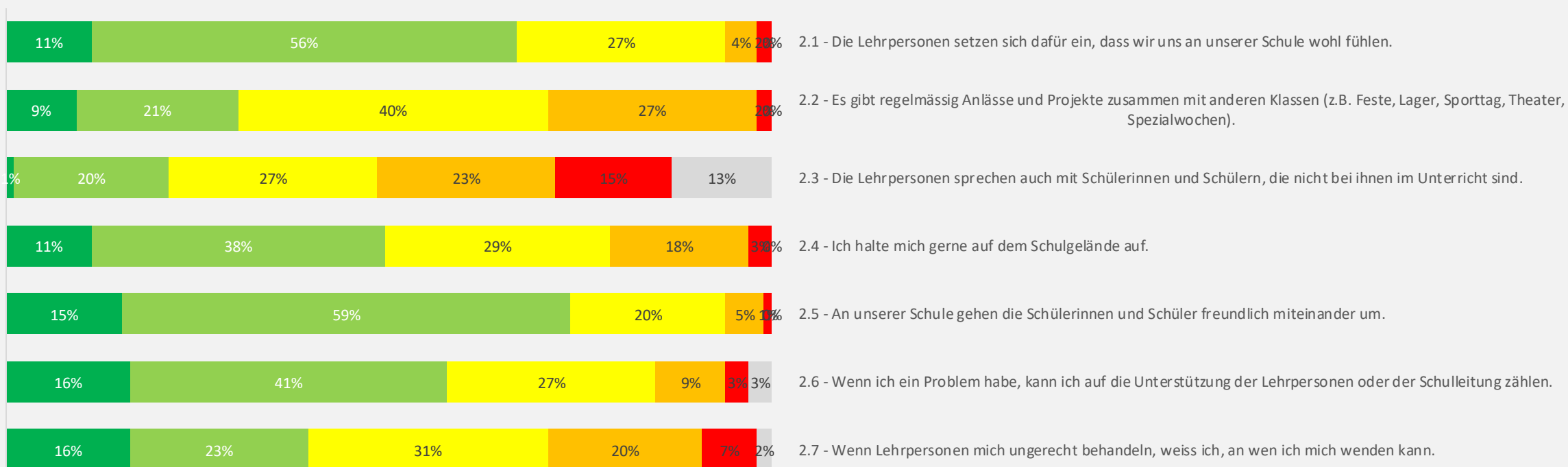
- Fehlende Lehrer-Schüler-Beziehung über Klassengrenzen (21%)
- Talente sind sichtbar (14%)
- Klassenübergreifender Austausch fehlt (23%)
- Nicht einheitliche Regeldurchsetzung (43%)
- Handyregelung

2. Schule als Gemeinschaft



Positiv: 2.5 Freundlicher Umgang (74% Zustimmung), 2.1 Wohlbefinden (67% Zustimmung),
2.6 Unterstützung bei Problemen (57% Zustimmung)

Kritisch: 2.3 Lehrpersonen sprechen mit anderen Schülern (nur 21% Zustimmung),
2.2 Anlässe und Projekte (nur 30% Zustimmung), Ansprechperson bei Ungerechtigkeit (39% Zustimmung)

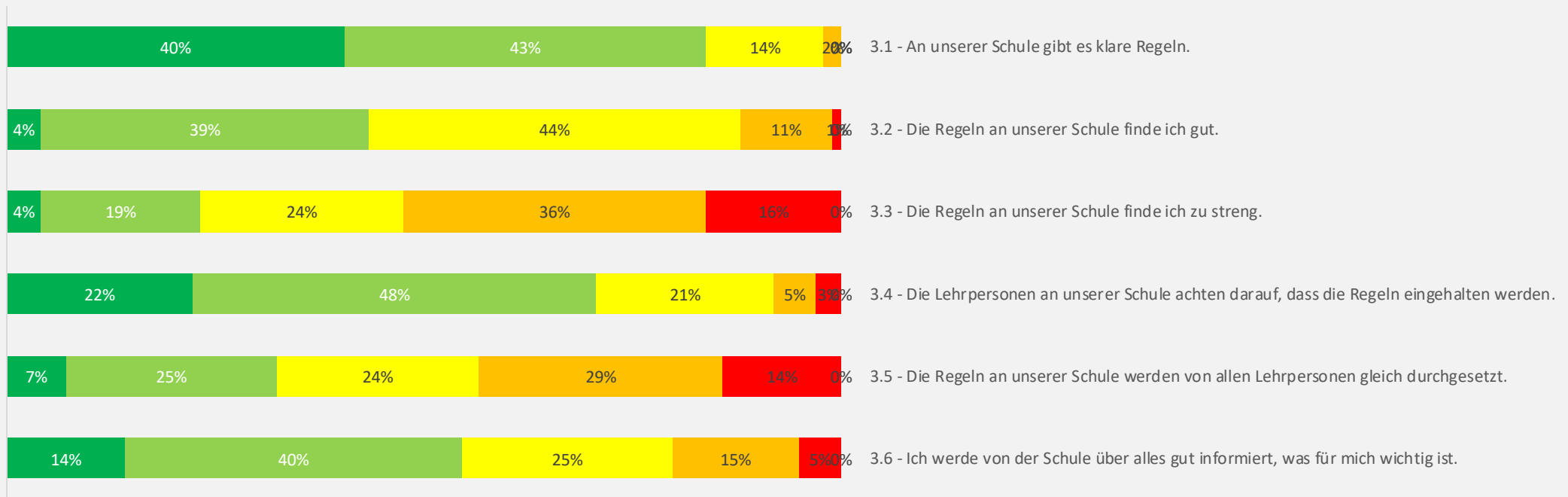


3. Umgang mit Regeln



Positiv: 3.1 Klare Regeln (83% Zustimmung), 3.4 Regeln werden eingehalten (70% Zustimmung), 3.6 Information (54% Zustimmung)

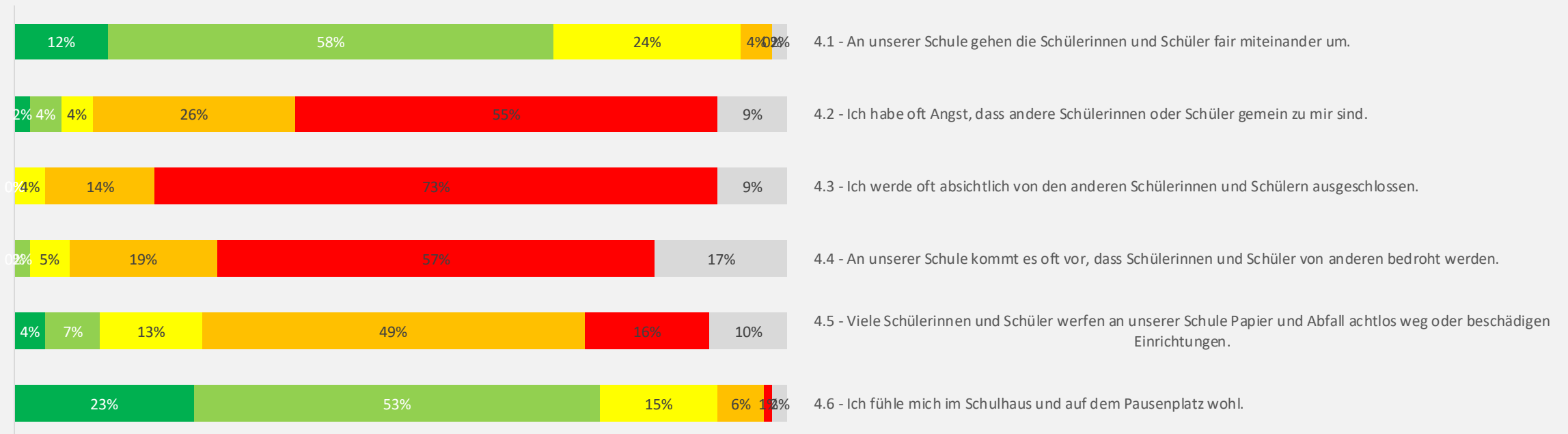
Kritisch: 3.2 Regeln sind gut (nur 43% Zustimmung), 3.5 Konsistente Durchsetzung von Regeln (43% Ablehnung)



4. Schulatmosphäre



Positiv: 4.6 Wohlfühlen (76% Zustimmung), 4.1 Fairer Umgang (70% Zustimmung), 4.2 Kaum Angst vor anderen (nur 6% haben Angst), 4.3 Kein Ausschluss (87% werden nicht ausgeschlossen), Keine Bedrohungen (76% erleben keine Bedrohungen), 4.5 Abfall und Vandalismus (10% sehen Probleme mit Sauberkeit und Beschädigungen)

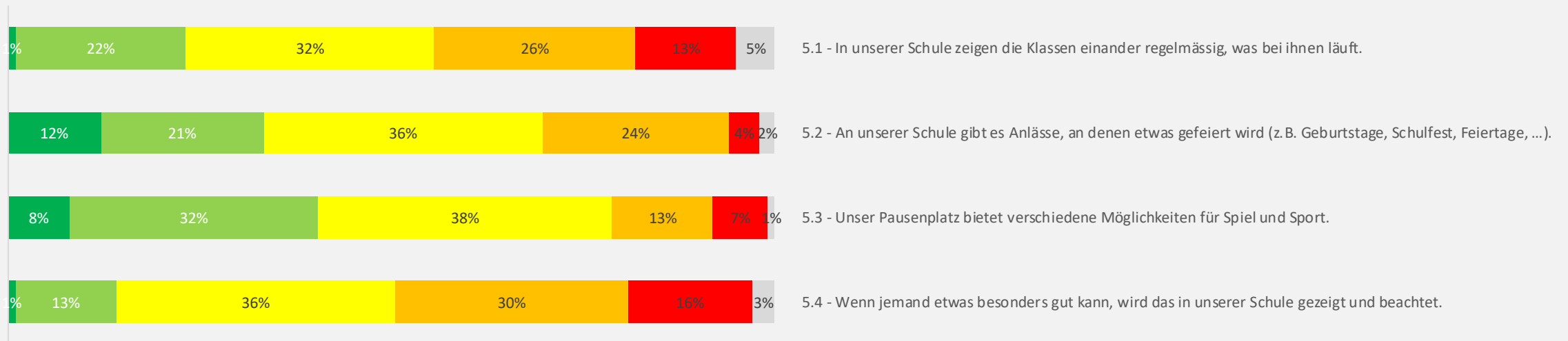


5. Schulleben



Positiv: 5.3 Pausenplatz (40% Zustimmung),

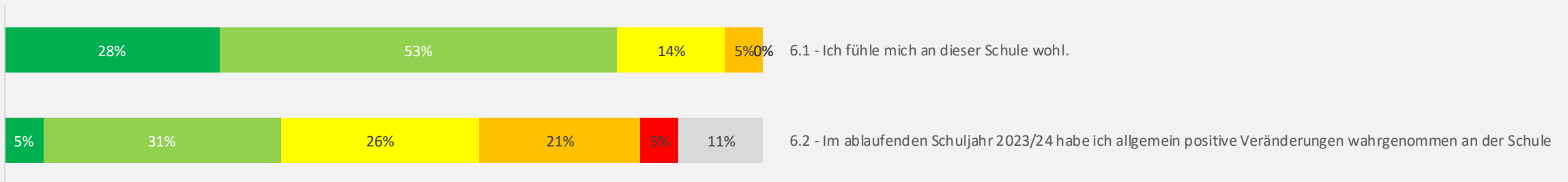
Kritisch 5.2 Feier-Anlässe (33% Zustimmung), 5.1 Klassenübergreifender Austausch (nur 23% Zustimmung),
5.4 Talente sichtbar (14% Zustimmung)



6. Gesamteinschätzung

Positiv: Wohlfühlen in der Schule (81% Zustimmung)

Kritisch: Wahrnehmung von positiven Veränderungen (nur 36% Zustimmung)



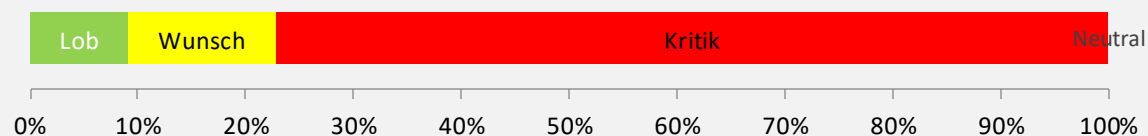


7. Offene Fragen

Das Schüler-Feedback zeigt deutliche Kritik in drei Hauptbereichen:
Hygiene einzelner Lehrpersonen (mehrfach erwähnt), extrem lange Korrekturzeiten (bis zu 6 Monate)
und ungleiche Behandlung von Jungen und Mädchen.

Die Handyregelung wird als zu streng empfunden.

Positiv hervorgehoben werden einzelne Lehrpersonen. Die Atmosphäre unter den Schülern wird als gut bewertet.



Anzahl Rückmeldungen: 28 Schüler:innen

Vergleich 2023 – 2025



Themen Elternumfrage	2023	2024	2025	Δ
"Anlaufstellen bei Problemen klar"	86%	90%	72%	-18%
"Klar an wen man sich wendet"	83%	89%	76%	-13%
"Freundlicher und respektvoller Umgang"	78%	83%	84%	1%
"Sich wohlfühlen"	57%	67%	86%	19%
"Schule sorgt für Einhaltung der Regeln"	49%	61%	43%	-18%
"Betreuung und Aufsicht bei Krankheit"	33%	60%	56%	-4%
"Alles in allem mit der Schule zufrieden"	46%	60%	77%	17%
"Mit der Lernunterstützung zufrieden"	43%	58%		
"Eindruck guten Klimas"	50%	55%	80%	25%
"Betreuung und Aufsicht ausserhalb Unterrichts"	17%	44%	33%	-11%
"Disz. Probleme werden konsequent angegangen"	11%	40%	40%	0%
"Kompetenter Umgang mit gravierenden Problemen"	34%	40%	44%	4%

Vergleich 2023 – 2025



Themen Schülerumfrage	2023	2024	2025	Δ
"Es gibt klare Regeln"	72%	72%	76%	4%
"Fühle mich an dieser Schule wohl"	66%	68%	83%	15%
"Lehrpersonen achten auf Einhaltung der Regeln"	56%	62%	60%	-2%
"Lehrpersonen setzen sich für Wohlbefinden ein"	47%	58%	67%	9%
"Finde Regeln gut"	47%	53%	43%	-10%
"Kann auf Unterstützung durch Lehrpersonen und Schulleitung zählen"	45%	51%	57%	6%
"Ich halte mich gerne auf dem Schulgelände auf"	48%	48%	41%	-7%
"Freundlicher Umgang der Schüler:innen untereinander"	37%	47%	74%	27%
"Ungerechte Behandlung: weiss an wen ich mich wenden kann"	39%	41%	39%	-2%
"Möglichkeit Pausenplatz für Spiel und Sport"	16%	38%	40%	2%
"Lehrpersonen setzen Regeln gleich durch"	10%	30%	32%	2%
"Gemeinschaft: gemeinsame Anlässe & Projekte"	25%	26%	30%	4%
"Lehrpersonen sprechen mit Schüler:innen, die sie nicht unterrichten"	20%	18%	21%	3%
"Erfolge einzelner werden beachtet und gefeiert"	7%	14%	14%	0%